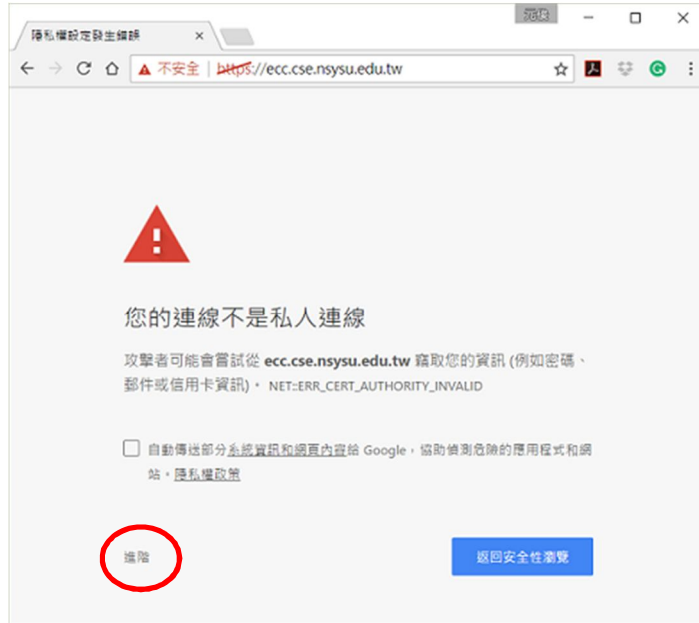


CHES 2017 代办费用刷卡操作说明

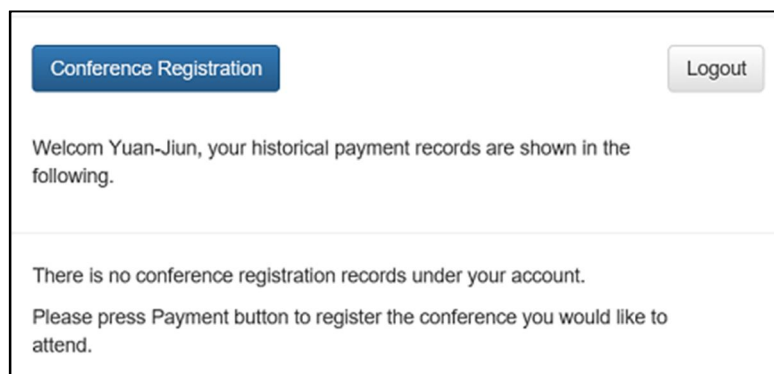
1. 网址: <https://ecc.cse.nsysu.edu.tw/>

说明: 此网站的凭证是自行建立, 使用 Chrome 浏览器出现如下画面时,



请点选「进阶」, 然后点选「继续前往 ecc.cse.nsysu.edu.tw 网站 (不安全)」, 开启登入画面如下。(其他浏览器出现类似提示讯息, 请继续浏览此网站。)

- 第一次使用, 请点选「Register」, 注册一个账号。
- 请使用注册的账号登入, 输入注册的 Email 与 Password, 点选「Login」。
- 登入后画面如下, 点选「Conference Registration」。



5. 在弹出的窗口中，选取各选项数据，呈现画面如下，点选「Continue to Payment」。在弹出的「网页讯息」对话框中，点选「确定」。

Please pick the type and amount:

Conference: CHES 2017

Registration Type: 代辦費用

Amount: 1 代辦費用新台幣 1500 元整

Total: NT\$ 1500 x 1 = NT\$ 1500

Note: All payments will be made in New Taiwan Dollars (NT\$).
Your credit card company will charge you based on the currency exchange rate.

Cancel Continue to Payment

6. 联机至国泰世华银行，进行信用卡服务。请输入卡号 (Card Numbers) 等信用卡相关资料，点选 Submit 后，联机至您的信用卡发卡银行确认。

國泰世華銀行 Cathay United Bank 信用卡服務 ATM

Please input your credit card information.

Order Information

Order Number : 5150170614150908

Order Amount : NT\$1500

Enter Your Card Details

Card Numbers : - - -

Expiration Date : 01 / 17 mm / yy

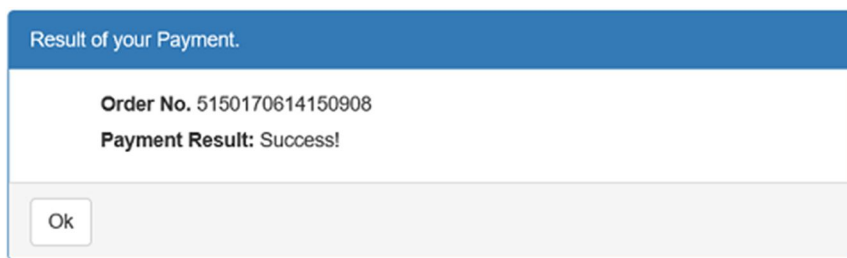
Secure Code : The last 3 digits on the back of the card

Submit Reset

VERIFIED by VISA VISA 驗證 MasterCard SecureCode JCB J/Secure

Cathay United Bank uses Secure Sockets Layer ("SSL") protocol to provide payment gateway service. Your credit card information will be securely stored within our system. Please rest assured that your transaction is safe with us.

7. 确认完成后，网页显示如下，表示刷卡成功。



8. 点选 OK，画面显示您的缴款记录。点选「Logout」注销。

